


Признаки обнаружения поддельных расходных материалов



Прямые

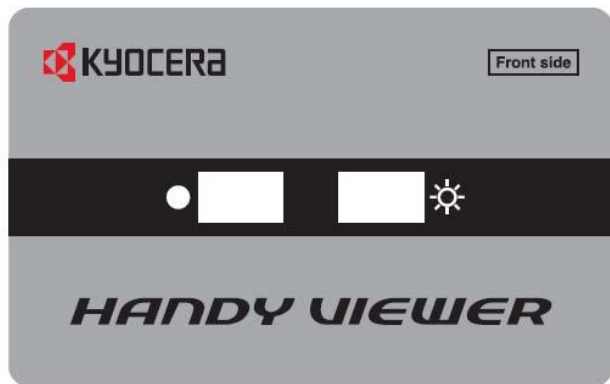
- Разработаны именно как функции безопасности
- Являются гарантированным подтверждением подделки

Пример: Голограмма (Trustgram)

Косвенные

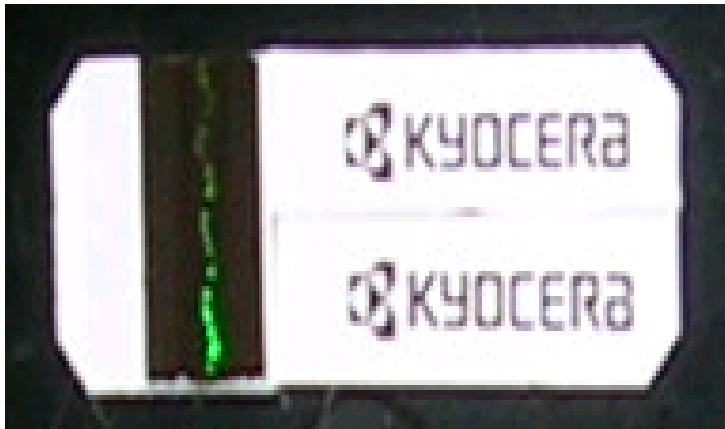
- Являются сигналом потенциальной подделки
- Индикаторы являются только указателем возможной подделки
- Предварительное решение может вынесено на основании индикаторов

Как проверить оригинальность голограммы?




Для подтверждения оригинальности голограммы (Trustgram) необходимо использовать карточку Handy Viewer.

Прямой признак: голограмма с 2007 года



При использовании Handy Viewer голограмма Trustgram становится черной.

Прямой признак: голограмма с июня 2009 года



При использовании Handy Viewer голограмма Trustgram становится черной.

Примеры голограмм при использовании Handy Viewer



Текущий тип

Внешний вид	Справа (●)	Слева (☀)

Старый тип

Внешний вид	Справа (●)	Слева (☀)

Примеры поддельных голограмм



Голограмма золотая, но должна быть черная при просмотре через Handy Viewer.



Голограмма синяя, но должна быть в этом цвете только при просмотре через Handy Viewer.

Пример подделок Качество печати

Оригинал: Чистая печать, буквы хорошо читаемы и расположены в линию.

Подделка: Нечеткая или размытая печать.

Оригинал



Подделка



Пример подделок Качество печати

Оригинал: Буквы хорошо читаемы и расположены в линию.

Подделка: Дефис расположен неверно

Оригинал



Подделка



Пример подделок Качество печати

Оригинал: Чистая печать, буквы хорошо читаемы и расположены в линию.

Подделка: Смазанная печать, разный шрифт, буквы и символы плохо читаемы

Оригинал



Подделка



Пример подделок

Качество печати

Оригинал: Цвет лицевой стороны оранжевый, обратной – белый.

Подделка: Цвет лицевой и обратной стороны красный.

Оригинал



Подделка



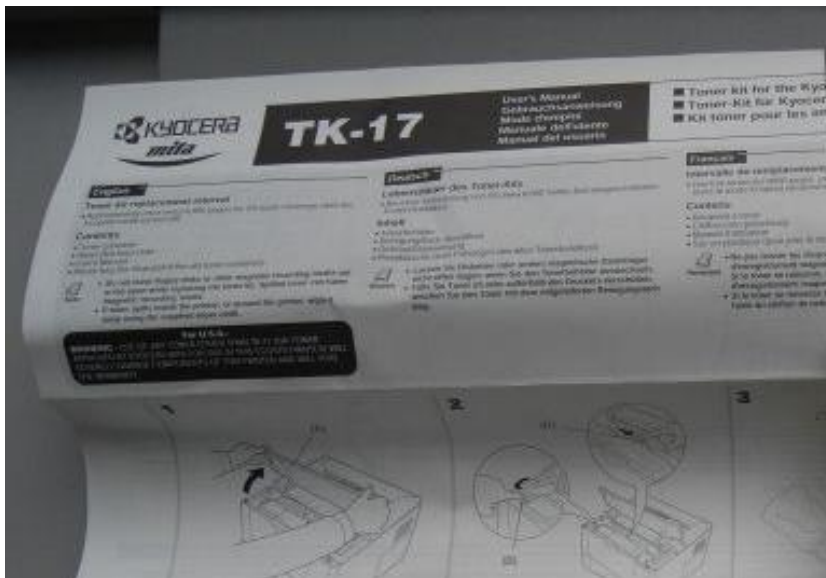
Пример подделок Упаковочные материалы

Оригинал: Белая бумага.

Подделка: Желтая бумага, низкое качество или переработанная.

Оригинал

Подделка



Пример подделок


Упаковочные материалы




Оригинал: Иллюстрированное руководство по установке.

Подделка: Отсутствует руководство. Вложен второй предупредительный лист.

Оригинал



Подделка



Пример подделок Индикатор лота

Номер лота, показанный на этикетке упаковочной коробки тонер-картриджей, должен быть идентичен номеру лота, указанному на каждом контейнере с тонером.

В противном случае, высока вероятность подделки. Отсутствующая или вырезанная этикетка также выглядит крайне подозрительной.

